

 <b>CONCEJO DE BOGOTÁ, D.C.</b>	PROCESO CONTROL POLÍTICO	CÓDIGO: CTP-FO-004
	PRESENTACIÓN PROPOSICIONES	VERSIÓN: 01
		FECHA: 14-Nov-2019

## PROPOSICIÓN ADITIVA N° \_\_\_\_\_ DE 2024

Aprobada en: Comisión Primera Permanente del Plan de Desarrollo y Ordenamiento Territorial

**Tema: Proposición aditiva al Proyecto de Acuerdo 368 de 2024 - Plan Distrital de Desarrollo Económico, Social, Ambiental y de Obras públicas “Bogotá Camina segura 2024-2027” - Reducción de Mortalidad Infantil**

De conformidad con lo establecido en el artículo 85 del Acuerdo 741 de 2019,- reglamento interno del concejo de la ciudad-, modificado por el Acuerdo 837 de 2022, me permito presentar proposición Aditiva al Proyecto de Acuerdo 368 de 2024 - Plan Distrital de Desarrollo Económico, Social, Ambiental y de Obras públicas “Bogotá Camina segura 2024-2027”


### Justificación:

A partir del estudio integral del Proyecto y el documento “Bases del Plan Distrital de Desarrollo 2024-2028, el cual hace parte integral del acuerdo, se determina que, Bogotá requiere implementar una ruta sectorial e intersectorial para mantener la tendencia de mortalidad infantil.

Bogotá, el año 2023 redujo las tasas de mortalidad infantil en menores de 5 años, esto según datos aportados por la Secretaría de Integración Social.

Según el informe SMIA anual, en comparación con el año 2022, se redujeron los casos de mortalidad infantil en menores de 5 años, pasando de tener 775 en el 2022 con una tasa de 12,0 niños por cada 1.000 nacidos a 645 en 2023, con una tasa del 10,6 por cada 1.000 niños nacidos.

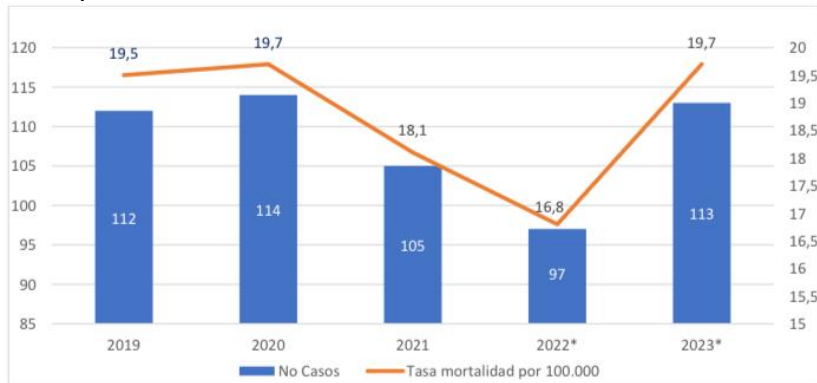


 <b>CONCEJO DE BOGOTÁ, D.C.</b>	<b>PROCESO CONTROL POLÍTICO</b>	CÓDIGO: CTP-FO-004
	<b>PRESENTACIÓN PROPOSICIONES</b>	VERSIÓN: 01
		FECHA: 14-Nov-2019

Si bien es una cifra que se sigue presentando como preocupante, la tendencia de los últimos 4 años indica que Bogotá ha venido mejorando en cuanto a la mortalidad de niños.


Asimismo, se evidencia una cifra importante referente a la mortalidad debido a la desnutrición moderada y severa. Por segundo año consecutivo, el Distrito Capital no presenta casos de muerte en niños menores de 5 años a razón de la desnutrición.

Por otro lado, sí es preocupante el aumento de casos de muerte en niños entre los 6 y 11 años. En el 2022 se presentaron 97 fallecimientos, representando una tasa de 16,8 niños por cada 100.000. En el año 2023, se registraron 113 fallecimientos, representando una tasa de 19,7 niños por cada 100.000.



Hay muchos factores que influyen en la mortalidad infantil en Bogotá. Desde la desigualdad económica, la falta de acceso de los servicios de salud, la falta de educación materna, la falta de seguridad alimentaria, hasta las condiciones de salubridad y sanitarias de las viviendas. Por esto es necesario implementar una ruta sectorial e intersectorial para poder mantener la tendencia de mortalidad infantil a la baja en Bogotá.

PROGRAMA	META	SECTOR
Programa 10. Salud pública integrada e integral	<u>Implementar una ruta sectorial e intersectorial para mantener la tendencia de disminución de la mortalidad infantil.</u>	SALUD

 <b>CONCEJO DE BOGOTÁ, D.C.</b>	PROCESO CONTROL POLÍTICO	CÓDIGO: CTP-FO-004
	PRESENTACIÓN PROPOSICIONES	VERSIÓN: 01
		FECHA: 14-Nov-2019

En atención a lo anterior, suscribe la presente comunicación.



**DIANA MARCELA DIAGO**  
Concejal de Bogotá